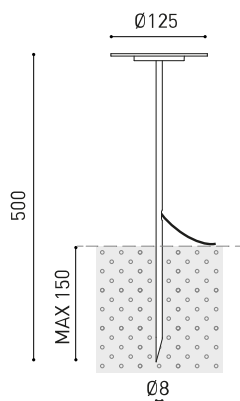




#### DIMENSIONI



#### ACCESSORI



DRIVER OPTIONS



CONNECTOR IP67

Nome	YORU SPIKE 24V 3000K 50CM NT
Articolo	A4752001NT
Colore	Nero Strutturato
RAL	9005
Categoria	OUTDOOR

Tipo	LED
Flusso luminoso lordo	410 lm
Temperatura di colore	3000 K
Stabilità cromatica	MacAdam Step 2
Indice di Riproduzione Cromatica	CRI > 90
Potenza	3 W
Efficienza	137 lm/W
Ore di vita del LED	L80B10 > 60.000h

#### PRODOTTO

YORU SPIKE 24V 3000K 50CM NT

A4752001NT

Nero Strutturato

9005

OUTDOOR

#### SORGENTE DI LUCE

LED

410 lm

3000 K

MacAdam Step 2

CRI &gt; 90

3 W

137 lm/W

L80B10 &gt; 60.000h

Efficienza luminosa	84%
Angolo del fascio di luce	100°

#### APPARECCHIO | DATI FOTOMETRICI

84%

100°

Driver	Esclusi
Tensione	24Vdc
Regolazione	Consultare
Classe di isolamento elettrico	III

#### APPARECCHIO | DATI ELETTRICI

Esclusi

24Vdc

Consultare

III

Tenuta stagna	IP65
Uso in esterni	Sì
Peso	280 g
Peso compresso l'imballaggio	557 g
Dimensioni dell'imballaggio	552 x 147 x 147 mm
Unità per imballaggio	1
Materiali	Acciaio Inossidabile (AISI 304) / Alluminio / Policarbonato

#### ALTRI DATI

IP65

Sì

280 g

557 g

552 x 147 x 147 mm

1

Acciaio Inossidabile (AISI 304) / Alluminio / Policarbonato



La presenza eterea e sinuosa, quasi scultorea, di Yoru, unita alla sua luce calda e perfettamente raccolta, rendono l'ambiente circostante più genuino e profondo. Ora il suo design esce all'esterno, grazie a una versione pensata per sgorgare come punto luminoso ambientale da giardino a due diverse altezze che disegnano sagome simili alle ninfee.

DIAGRAMMA DI ABBAGLIAMENTO POLARE



DIAGRAMMA CONICO

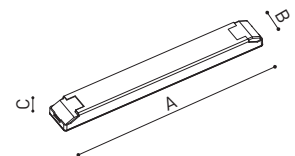
1.0	2.38 2.24	E(0°) 138 E(C90) 50.0° 18 E(C0) 48.2° 20
2.0	4.77 4.47	E(0°) 35 E(C90) 50.0° 5 E(C0) 48.2° 5
3.0	7.15 6.71	E(0°) 15 E(C90) 50.0° 2 E(C0) 48.2° 2
4.0	9.53 8.95	E(0°) 9 E(C90) 50.0° 1 E(C0) 48.2° 1
5.0	11.92 11.18	E(0°) 6 E(C90) 50.0° 1 E(C0) 48.2° 1

Distance [m]      Cone Diameter [m]      Illuminance [lx]

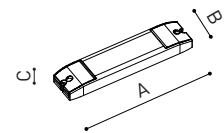
— C0 - C180 (Half-value Angle: 96.4°)  
— C90 - C270 (Half-value Angle: 100.0°)



			P	V	D (A x B x C)
24V Power Supply	ON/OFF	0434-01-37	60W	24V	180 x 52 x 30mm
		0433-10-22	100W	24V	295 x 43 x 30mm
220 240	V~				TO BE INSTALLED ON REMOTE



			P	V	D (A x B x C)
24V Dimmer		0433-01-32	DALI/PUSH	24V	181 x 42 x 20mm
		0433-01-33	CASAMBI	24V	172 x 42 x 20mm
		0434-01-64	WIFI	24V	105 x 44 x 23mm
24V					TO BE INSTALLED ON REMOTE



DROPVOLTAGE TABLE

POWER (W)	CABLE SECTION (mm <sup>2</sup> )	CABLE LENGHT (m)			
		<25	<50	<75	<100
60	0,75	✓	✓	✗	✗
	1,5	✓	✓	✓	✓
100	0,75	✓	✗	✗	✗
	1,5	✓	✓	✓	✗

# IP67 CONNECTOR

ARKOSLIGHT®

OPTIONAL ACCESSORY



PRODUCT	
Model	Connector IP67
Reference	0434-01- 67   N
Category	Accessories

For cable  $\text{Ø}3,5 - 7,5\text{mm}$  | section  $\leq 1,5\text{mm}^2$

# IP67 CONNECTOR

ARKOSLIGHT

OPTIONAL ACCESSORY



	PRODUCT
Model	Connector IP67 T-Shape
Reference	0434-01- 68   N
Category	Accessories

For cable Ø3,5 - 7,5mm | section ≤ 1,5mm<sup>2</sup>



Fuente de luz (LED) reemplazable por un profesional autorizado

Replaceable (LED only) light source by an authorized professional.

Source lumineuse (LED) remplaçable par un professionnel agréé

Sorgente luminosa (LED) sostituibile da parte di un professionista autorizzato

Austauschbare (LED) Lichtquelle durch einen autorisierten Fachmann



Equipo de control reemplazable por un profesional autorizado

Replaceable control gear by an authorized professional

Dispositif de commande remplaçable par un professionnel agréé

Alimentatore sostituibile da parte di un professionista autorizzato

Auswechselbares Betriebsgerät durch autorisierten Fachmann

INSTRUCCIONES PARA EL FINAL DE VIDA Y LA ELIMINACIÓN LOS COMPONENTES  
 INSTRUCTIONS ON END-OF-LIFE AND COMPONENT DISPOSAL  
 INSTRUCTIONS POUR LA GESTION DES COMPOSANTS EN FIN DE VIE ET LEUR MISE AU REBUT  
 ISTRUZIONI PER IL FINE VITA E LO SMALTIMENTO DEI COMPONENTI  
 ANWEISUNGEN ZUR ENTSORGUNG DER LEUCHTENKOMPONENTEN



Interrumpir la alimentación del aparato  
 Cut the power supply to the luminaire  
 Couper l'alimentation du luminaire  
 Interrompere l'alimentazione dell'apparecchio  
 Stromversorgung der Leuchte unterbrechen



Quitar la(s) fuente(s) de luz para el desecho  
 Remove light source(s) for disposal  
 Retirer la (les) source(s) lumineuse(s) pour l'élimination  
 Rimuovere la/le sorgente/e di luce per lo smaltimento  
 Lichtquelle(n) zur Entsorgung entfernen



Quitar la batería para el desecho  
 Remove the battery for decommissioning  
 Retirer la batterie pour sa mise au rebut  
 Rimuovere la batteria per la dismissione  
 Die Batterie ordnungsgemäß entsorgen



Quitar el equipo de control para el desecho  
 Remove control gear for disposal  
 Retirer le dispositif de commande pour l'élimination  
 Rimuovere l'alimentatore per lo smaltimento  
 Betriebsgerät zur Entsorgung ausbauen



Enviar los materiales a un centro de recogida RAEE  
 Send the materials to a WEEE collection centre  
 Envoyer les matériaux dans une déchetterie DEEE  
 Inviare i materiali ad un centro di raccolta RAEE  
 Die Materialien in einem WEEE-Zentrum entsorgen

