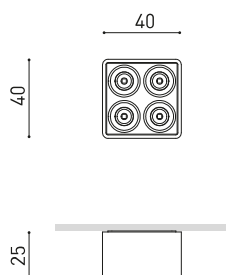




GRÖÖE



ZUBEHÖR



DRIVER OPTIONS

PREISE



reddot winner 2023
lighting design

| | |
|--|--|
| Name | BLACK FOSTER MICRO SURFACE 2X2 4000K NT |
| Artikelnummer | A4593002NT |
| Farbe | Schwarz strukturiert |
| RAL | 9005 |
| Kategorie | SURFACE |
| Typ | LED |
| Bruttolichtstrom | 680 lm |
| Farbtemperatur | 4000 K |
| Farbstabilität | MacAdam Step 3 |
| Farbwiedergabeindex | CRI >90 |
| Leistung | 5,6 W |
| Stromstärke | 500 mA |
| Lichtausbeute | 121 lm/W |
| Nutzlebensdauer der LED in Betriebsstunden | L80B10 >60.000h |
| Leuchtenwirkungsgrad (LOR) | 87% |
| Abstrahlwinkel | 37° |
| Driver | Exklusiv: Muss extern platziert werden |
| Helligkeitssteuerung | No Dim / DALI |
| Schutzklasse | II |
| Dichtigkeit | IP20 |
| Wireless control | Bitte anfragen |
| Gewicht | 60 g |
| Gewicht inkl. Verpackung | 100 g |
| Abmessungen der Verpackung | 122x85x31 mm |
| Stück pro Verpackung | 1 |
| Materialien | Aluminium / Acrylnitril-Butadien-Styrol / Polycarbonat |

PRODUKT

LICHTQUELLE

LEUCHE | PHOTOMETRISCHE DATEN

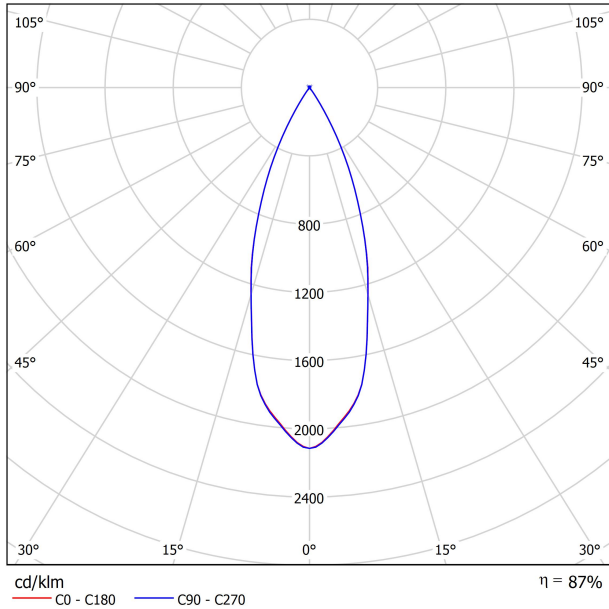
LEUCHE | ELEKTRISCHE DATEN

ANDERE DATEN

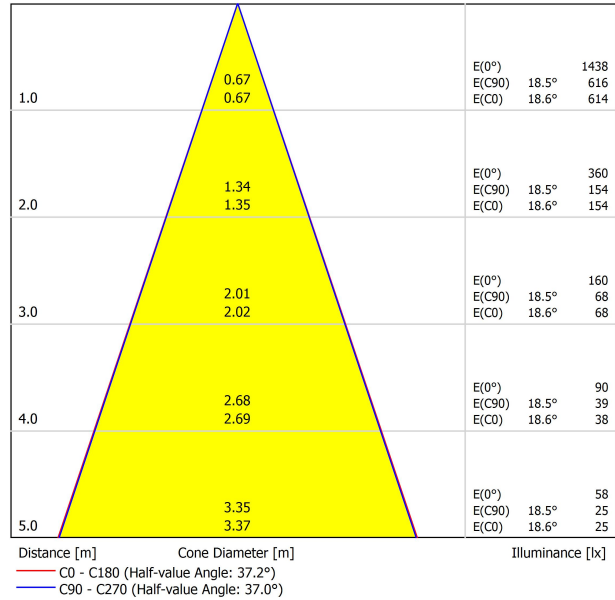


Black Foster Micro Surface ist dank seiner geringen Größe und seiner geringen Blendung das perfekte Lichtsystem für zurückhaltende Innenarchitektur. Das Downlight behält eine hohe Abschirmung bei und hebt den Beleuchtungskomfort auf eine neue Stufe der Miniaturisierung.

POLAR-KOORDINATEN DIAGRAMM

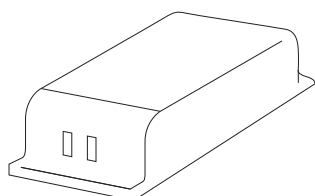




KEGELDIAGRAMM



UGR

| Glare Evaluation According to UGR | | | | | | | | | | | |
|--|-----|--|------|------|------|------|---|------|------|------|------|
| ρ Ceiling | | 70 | 70 | 50 | 50 | 30 | 70 | 70 | 50 | 50 | 30 |
| ρ Walls | | 50 | 30 | 50 | 30 | 30 | 50 | 30 | 50 | 30 | 30 |
| ρ Floor | | 20 | 20 | 20 | 20 | 20 | 20 | 20 | 20 | 20 | 20 |
| Room Size X Y | | Viewing direction at right angles to lamp axis | | | | | Viewing direction parallel to lamp axis | | | | |
| 2H | 2H | -4.0 | -3.4 | -3.7 | -3.2 | -3.0 | -4.7 | -4.0 | -4.4 | -3.8 | -3.6 |
| | 3H | -0.9 | -0.3 | -0.6 | -0.1 | 0.2 | -0.8 | -0.2 | -0.5 | 0.0 | 0.2 |
| | 4H | 0.8 | 1.3 | 1.1 | 1.6 | 1.9 | 1.2 | 1.7 | 1.5 | 2.0 | 2.3 |
| | 6H | 3.1 | 3.6 | 3.4 | 3.8 | 4.1 | 3.3 | 3.8 | 3.7 | 4.1 | 4.4 |
| | 8H | 4.3 | 4.8 | 4.6 | 5.0 | 5.3 | 4.4 | 4.8 | 4.7 | 5.1 | 5.4 |
| 4H | 2H | -3.1 | -2.6 | -2.8 | -2.3 | -2.1 | -3.6 | -3.1 | -3.3 | -2.8 | -2.6 |
| | 3H | 0.3 | 0.8 | 0.7 | 1.1 | 1.4 | 0.4 | 0.8 | 0.7 | 1.1 | 1.4 |
| | 4H | 2.2 | 2.6 | 2.6 | 2.9 | 3.2 | 2.6 | 3.0 | 2.9 | 3.3 | 3.6 |
| | 6H | 4.7 | 5.0 | 5.1 | 5.4 | 5.7 | 4.9 | 5.3 | 5.3 | 5.6 | 6.0 |
| | 8H | 6.0 | 6.3 | 6.4 | 6.7 | 7.1 | 6.0 | 6.3 | 6.5 | 6.7 | 7.1 |
| 8H | 2H | 7.2 | 7.5 | 7.7 | 7.9 | 8.3 | 7.3 | 7.5 | 7.7 | 7.9 | 8.3 |
| | 4H | 3.1 | 3.3 | 3.5 | 3.7 | 4.1 | 3.3 | 3.6 | 3.8 | 4.0 | 4.4 |
| | 6H | 5.7 | 5.9 | 6.2 | 6.4 | 6.8 | 6.0 | 6.2 | 6.4 | 6.6 | 7.0 |
| | 8H | 7.2 | 7.4 | 7.7 | 7.8 | 8.3 | 7.2 | 7.4 | 7.7 | 7.8 | 8.3 |
| | 12H | 8.7 | 8.8 | 9.1 | 9.3 | 9.7 | 8.6 | 8.8 | 9.1 | 9.2 | 9.7 |
| 12H | 4H | 3.3 | 3.6 | 3.8 | 4.0 | 4.4 | 3.6 | 3.8 | 4.0 | 4.2 | 4.6 |
| | 6H | 6.1 | 6.2 | 6.5 | 6.7 | 7.1 | 6.3 | 6.4 | 6.7 | 6.9 | 7.3 |
| | 8H | 7.6 | 7.8 | 8.1 | 8.2 | 8.7 | 7.6 | 7.8 | 8.1 | 8.2 | 8.7 |
| Variation of the observer position for the luminaire distances S | | | | | | | | | | | |
| S = 1.0H | | +6.0 / -4.4 | | | | | +6.0 / -4.3 | | | | |
| S = 1.5H | | +8.8 / -4.8 | | | | | +8.7 / -4.7 | | | | |
| S = 2.0H | | +10.8 / -5.4 | | | | | +10.8 / -5.0 | | | | |
| Standard table | | BK01 | | | | | BK01 | | | | |
| Correction Summand | | -4.5 | | | | | -4.6 | | | | |
| Corrected Glare Indices referring to 680lm Total Luminous Flux | | | | | | | | | | | |



| DRIVER OPTIONS* | | Black Foster Micro Surface 5 | Black Foster Micro Surface 2x2 | Black Foster Micro Surface 3x3 |
|---|------------|---------------------------------|-----------------------------------|-----------------------------------|
|  NO DIM | 0434-00-42 | 1 to 2 | 1 to 3 | |
| | 0434-01-53 | | | 1 |
|  DIM DALI | 0434-00-44 | 1 to 2 | 1 to 3 | |
| | 0434-01-54 | | | 1 |

220
240 V~

* Driver must be placed on remote



Fuente de luz (LED) reemplazable por un profesional autorizado

Replaceable (LED only) light source by an authorized professional.

Source lumineuse (LED) remplaçable par un professionnel agréé

Sorgente luminosa (LED) sostituibile da parte di un professionista autorizzato

Austauschbare (LED) Lichtquelle durch einen autorisierten Fachmann



Equipo de control reemplazable por un profesional autorizado

Replaceable control gear by an authorized professional

Dispositif de commande remplaçable par un professionnel agréé

Alimentatore sostituibile da parte di un professionista autorizzato

Auswechselbares Betriebsgerät durch autorisierten Fachmann

INSTRUCCIONES PARA EL FINAL DE VIDA Y LA ELIMINACIÓN LOS COMPONENTES
 INSTRUCTIONS ON END-OF-LIFE AND COMPONENT DISPOSAL
 INSTRUCTIONS POUR LA GESTION DES COMPOSANTS EN FIN DE VIE ET LEUR MISE AU REBUT
 ISTRUZIONI PER IL FINE VITA E LO SMALTIMENTO DEI COMPONENTI
 ANWEISUNGEN ZUR ENTSORGUNG DER LEUCHTENKOMPONENTEN



Interrumpir la alimentación del aparato
 Cut the power supply to the luminaire
 Couper l'alimentation du luminaire
 Interrompere l'alimentazione dell'apparecchio
 Stromversorgung der Leuchte unterbrechen



Quitar la(s) fuente(s) de luz para el desecho
 Remove light source(s) for disposal
 Retirer la (les) source(s) lumineuse(s) pour l'élimination
 Rimuovere la/le sorgente/e di luce per lo smaltimento
 Lichtquelle(n) zur Entsorgung entfernen



Quitar la batería para el desecho
 Remove the battery for decommissioning
 Retirer la batterie pour sa mise au rebut
 Rimuovere la batteria per la dismissione
 Die Batterie ordnungsgemäß entsorgen



Quitar el equipo de control para el desecho
 Remove control gear for disposal
 Retirer le dispositif de commande pour l'élimination
 Rimuovere l'alimentatore per lo smaltimento
 Betriebsgerät zur Entsorgung ausbauen



Enviar los materiales a un centro de recogida RAEE
 Send the materials to a WEEE collection centre
 Envoyer les matériaux dans une déchetterie DEEE
 Inviare i materiali ad un centro di raccolta RAEE
 Die Materialien in einem WEEE-Zentrum entsorgen

