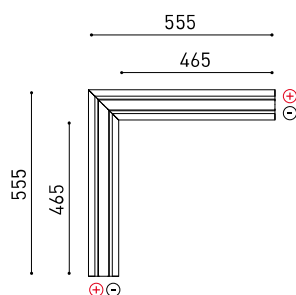




GRÖÖE



ZUBEHÖR

CUSTOM & MOUNTING
ACCESSORIES

DRIVER OPTIONS

| | |
|---------------|--|
| Name | BRIGHT LINE CORNER 90° ONE PLANE A POL 4000K W |
| Artikelnummer | A3030072W |
| Farbe | Weiß matt |
| RAL | 9016 |
| Kategorie | CUSTOM SYSTEMS |

PRODUKT

| | |
|--|------------------|
| Typ | LED |
| Bruttolichtstrom | 1250 lm |
| Farbtemperatur | 4000 K |
| Farbstabilität | MacAdam Step 2 |
| Farbwiedergabeindex | CRI > 90 |
| Leistung | 11,5 W |
| Lichtausbeute | 109 lm/W |
| Nutzlebensdauer der LED in Betriebsstunden | L80B10 > 60.000h |

LICHTQUELLE

| | |
|----------------------------|------|
| Leuchtenwirkungsgrad (LOR) | 43% |
| Abstrahlwinkel | 110° |

LEUCHTE | PHOTOMETRISCHE DATEN

| | |
|----------------------|--|
| Driver | Exklusiv: Muss extern platziert werden |
| Spannung | 24V |
| Helligkeitssteuerung | No Dim / DALI / Push |
| Schutzklasse | III |

LEUCHTE | ELEKTRISCHE DATEN

| | |
|------------------------------------|--------------------------|
| Dichtigkeit | IP20 |
| Wireless control | Bitte anfragen |
| Diffusor im Lieferumfang enthalten | Ja |
| Gewicht | 1175 g |
| Gewicht inkl. Verpackung | 1830 g |
| Abmessungen der Verpackung | 613 x 597 x 96 mm |
| Stück pro Verpackung | 1 |
| Materialien | Aluminium / Polycarbonat |

ANDERE DATEN



Bright Line ist ein individuell gestaltbares, nur 3cm breites Lichtsystem, welches sich mit seinem homogenen Lichtbild, perfekt in die Architektur integriert. Ausgestattet mit einer perfekten Lichtkontinuität und Homogenität über den gesamten Verlauf, folgt es dem Produktziel, einer durch die Architektur gezeichneten leuchtenden Linie, die der Geometrie der Räumlichkeiten folgt. Durch die modulare Zusammensetzung von geraden Strecken und Winkeln, können ununterbrochene Linien definiert werden, die durchgehend an Wand und Decke verlaufen. *** Hinweis: Nur auf Flächen aus Gipskarton mit 12,5 mm Stärke installierbar.

| | | L |
|----------------------|------------|--------|
| BRIGHT LINE Diffuser | A303-10-01 | 1000mm |
| | A303-10-02 | 2000mm |
| | A303-10-03 | 3000mm |



| | | |
|--------------------------|-----------------|------------------------------|
| BRIGHT LINE End Caps Kit | A303-10-00- W | Thickness of each cover 2mm. |
|--------------------------|-----------------|------------------------------|



| | | |
|-----------------------------|------------|--|
| BRIGHT LINE Straight Joiner | A303-10-04 | |
|-----------------------------|------------|--|



| | | |
|------------------------|------------|--|
| BRIGHT LINE Power Line | A303-10-05 | |
|------------------------|------------|--|



COLOUR | W □ RAL 9016 |

MATERIAL | AL | PC |

TRIMLESS INSTALLATION GUIDE
<https://youtu.be/tgGsQdaYe-w>



BRIGHT LINE Track Clamp Kit

A219-21-20- | B |



BRIGHT LINE Flush Ceiling Kit

A219-22-06- | B |



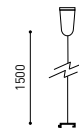
BRIGHT LINE Track Clamp Kit for M6 Rod

A219-21-21- | B |



BRIGHT LINE Suspension Kit

A219-21-10- | B |



SUGGESTED MOUNTING ACCESSORIES QUANTITIES

250mm. - 2Pcs.

500mm. - 2Pcs.

1000mm. - 2Pcs.


2000mm. - 3Pcs.

3000mm. - 4Pcs.

Corners - 4Pcs. - Two units (in the ceiling) and two units (in the wall) can be combined

COLOUR | B □ |



| CONSTANT VOLTAGE LED POWER SUPPLY | | P | V | Max Length | Max Length H0 | D |
|---|-------------------|------|-----|---------------|------------------|-----------------|
| ON / OFF | 0433-10-22 | 96W | 24V | 7000mm | 3750mm | 300 x 40 x 21mm |
|  DALI PUSH | 0433-10-23 | 80W | 24V | 6250mm | 3000mm | 345 x 32 x 22mm |
| | 0433-10-24 | 160W | 24V | 7000mm | 5000mm | 300 x 50 x 35mm |

220
240 V~



Fuente de luz (LED) reemplazable por un profesional autorizado

Replaceable (LED only) light source by an authorized professional.

Source lumineuse (LED) remplaçable par un professionnel agréé

Sorgente luminosa (LED) sostituibile da parte di un professionista autorizzato

Austauschbare (LED) Lichtquelle durch einen autorisierten Fachmann



Equipo de control reemplazable por un profesional autorizado

Replaceable control gear by an authorized professional

Dispositif de commande remplaçable par un professionnel agréé

Alimentatore sostituibile da parte di un professionista autorizzato

Auswechselbares Betriebsgerät durch autorisierten Fachmann

INSTRUCCIONES PARA EL FINAL DE VIDA Y LA ELIMINACIÓN LOS COMPONENTES
 INSTRUCTIONS ON END-OF-LIFE AND COMPONENT DISPOSAL
 INSTRUCTIONS POUR LA GESTION DES COMPOSANTS EN FIN DE VIE ET LEUR MISE AU REBUT
 ISTRUZIONI PER IL FINE VITA E LO SMALTIMENTO DEI COMPONENTI
 ANWEISUNGEN ZUR ENTSORGUNG DER LEUCHTENKOMPONENTEN



Interrumpir la alimentación del aparato
 Cut the power supply to the luminaire
 Couper l'alimentation du luminaire
 Interrompere l'alimentazione dell'apparecchio
 Stromversorgung der Leuchte unterbrechen



Quitar la(s) fuente(s) de luz para el desecho
 Remove light source(s) for disposal
 Retirer la (les) source(s) lumineuse(s) pour l'élimination
 Rimuovere la/le sorgente/e di luce per lo smaltimento
 Lichtquelle(n) zur Entsorgung entfernen



Quitar la batería para el desecho
 Remove the battery for decommissioning
 Retirer la batterie pour sa mise au rebut
 Rimuovere la batteria per la dismissione
 Die Batterie ordnungsgemäß entsorgen



Quitar el equipo de control para el desecho
 Remove control gear for disposal
 Retirer le dispositif de commande pour l'élimination
 Rimuovere l'alimentatore per lo smaltimento
 Betriebsgerät zur Entsorgung ausbauen



Enviar los materiales a un centro de recogida RAEE
 Send the materials to a WEEE collection centre
 Envoyer les matériaux dans une déchetterie DEEE
 Inviare i materiali ad un centro di raccolta RAEE
 Die Materialien in einem WEEE-Zentrum entsorgen

