

OPTIC HIT-DE



Luminaria empotrable para uso de una lámpara de descarga HIT-DE UV STOP, de potencia de hasta 150W.

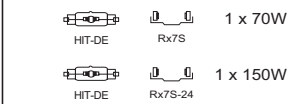
- El marco perimetral realizado en aluminio extrusionado y la caja interior fabricada en chapa del mismo material de primera calidad, en color aluminio pintado.
- Equipada con difusor cuadrado realizado en cristal Pyrex arenado de 4 mm de espesor.
- El equipo necesario para el funcionamiento de la luminaria está alojado en grupo de alimentación incluido, electromagnético o electrónico, según versión, conectado a la luminaria mediante conexión rápida.
- La instalación de la luminaria se realiza mediante pinzas de torsión que garantizan un óptimo anclaje en falsos techos con espesores desde 1 mm
- La profundidad de empotramiento es de 97 mm.
- La lámpara puede ser extraída con facilidad y sin uso de herramientas para realizar las tareas de mantenimiento y sustitución.
- Las características técnicas responden a la normativa EN 60598-1.
- IP44
- Clase F
- Clase de aislamiento II

Marcado



General		Aspectos constructivos	
Instalación	Empotrable: Inserción de la luminaria en orificio de empotramiento (ver croquis). Se efectúa anclando el elemento portante al falso techo a través de los muelles de torsión que se adaptan en función del espesor del falso techo; el marco perimetral funciona como tope.	Montaje	Montaje a techo o a pared.
		Dimensiones	250x250 mm H=97 mm
		Color	Aluminio (Z)
Equipo	Tensión de red - alimentador electromagnético /electrónico, según versión, conectado a la luminaria mediante conexión rápida.	Materiales de fabricación	Cuerpo (marco, caja interior): aluminio. Difusor: cristal Pyrex arenado.
Eléctrica		Óptica	
Disponibilidad equipo	Incluido.	Orientación	Fija
Montaje equipo	Remoto.	Distribución luminosa	Simétrica
Descripción equipo	Electromagnético o electrónico.	Descripción de las lámparas	HIT-DE 70W, 150W
Voltaje (V)	230V 50Hz	Casquillo	Rx7S, Rx7S-24
Clase de aislamiento	Clase II		

Croquis Datos fotométricos



2383-01-00-Z OPTIC HIT-DE 70W EXCL. 2,11

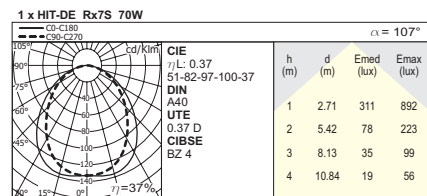
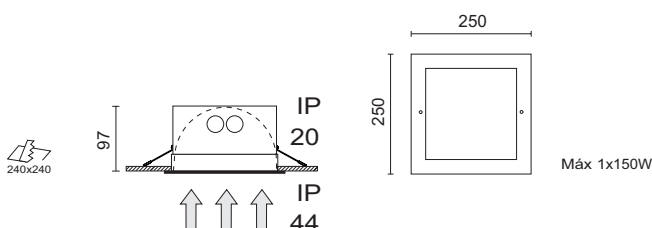
2383-91-07-Z OPTIC HIT-DE 70W 3,61

2383-01-07-Z OPTIC HIT-DE 70W ELECT. 2,44

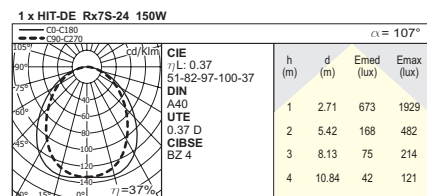
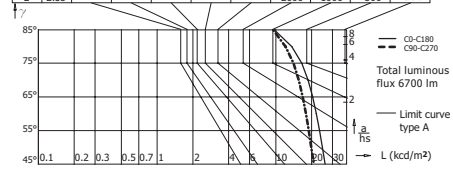
2384-01-00-Z OPTIC HIT-DE 150W EXCL. 2,11

2384-91-15-Z OPTIC HIT-DE 150W 5,11

2384-01-15-Z OPTIC HIT-DE 150W ELECT. 2,49



QC	G	Illuminance in service (lux)			
A	1.15	1000	750	500	≤300
B	1.50	2000	1500	1000	≤300
D	2.20			2000	1000
E	2.55			2000	1000



QC	G	Illuminance in service (lux)			
A	1.15	1000	750	500	≤300
B	1.50	2000	1500	1000	≤300
D	2.20			2000	1000
E	2.55			2000	1000

