

**Descripción general:**

Proyector orientable para montaje superficie o con adaptador para instalación en raíl electrificado de tensión de red, para lámpara halógena reflectora de tensión directa, PAR-30, con potencia de hasta 100W.

**Características de la serie KON:**

Familia de proyectores articulados fabricados en inyección de aluminio, con diferentes tipos de base, para montaje individual a superficie o mediante adaptador a carril. De gran aplicación en iluminación de acento para enfatizar ciertos objetos o elementos arquitectónicos.

Cuenta con dos tamaños dependiendo del tipo de lámpara a alojar, lo que le confiere una gran versatilidad y lo dota de flexibilidad para satisfacer las necesidades técnicas y funcionales de cada proyecto, todo ello gracias a una distribución luminosa de haz intensivo o semiextensivo.

**Materiales y otras características:**

- Cuerpo del proyector compuesto por tres piezas de inyección de aluminio: base, carcasa para el equipo electrónico auxiliar y cabezal cilíndrico independiente (Ø 128 mm, L=128 mm), acabados mediante recubrimiento de pintura en polvo, color aluminio (Z) o blanco mate (W). La base aloja, en su caso, el euroadaptador para instalación sobre raíl electrificado multifase.
- Aro frontal del cabezal integrado en éste mediante sistema bayoneta, que facilita la reposición de lámpara. En color negro.
- Proyector giratorio en 350°. Cabezal de la luminaria orientable en 350°. El ángulo de inclinación del cabezal se indica entre 0° y 90°.
- Portalámparas: E27
- Tensión de red: 230-240 V / 50/60 Hz
- Las características técnicas responden a la normativa EN 60598-1.
- IP20
- Clase F.
- Clase de aislamiento II

[www.arkoslight.com](http://www.arkoslight.com)

[info@arkoslight.com](mailto:info@arkoslight.com)



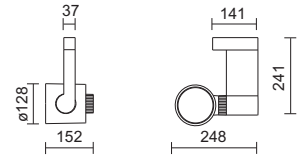
Tel. +34 - 961 667 207

Fax. +34 - 961 667 054



KON PAR 30 SURFACE new

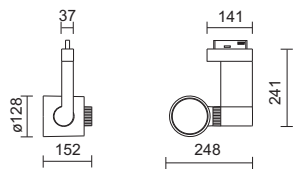
2536-00-00 -  Máx. 100W Z W



KON PAR 30 TRACK new

2536-70-00 -  Máx. 100W Z W

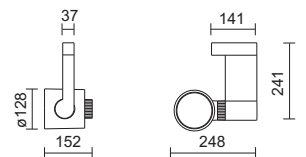
CARRIL 230V (EUROADAPTADOR)  
 TRACK 230V (EUROADAPTER)  
 RAIL 230V (EUROADAPTATEUR)  
 BINARIO 230V (EUROADATTATORE)  
 TRACK 230V (EUROADAPTER)



KON CDM-R 111 SURFACE new

2539-00-35 -  35W Z W

2539-00-07 -  70W



KON CDM-R 111 TRACK new

2539-70-35 -  35W Z W

2539-70-07 -  70W

CARRIL 230V (EUROADAPTADOR)  
 TRACK 230V (EUROADAPTER)  
 RAIL 230V (EUROADAPTATEUR)  
 BINARIO 230V (EUROADATTATORE)  
 TRACK 230V (EUROADAPTER)

