

**BASIC - FIX 35**



Luminaria empotrable para uso de una lámpara halógena de bajo voltaje QR-CBC35, de Ø 35mm, con potencia de hasta 20W.

- Bisel realizado en inyección.
- Provisto de diversos acabados mediante recubrimiento de pintura en polvo o baño, dependiendo del color.
- Taladro de empotramiento redondo (Ø 46 mm)
- La instalación de la luminaria se realiza mediante pinzas de torsión que garantizan un óptimo anclaje en falsos techos con una amplia gama de espesores, desde 1 mm. Con opción de sistema de fijación flat spring.
- Profundidad de empotramiento de 90 mm. La caja de conexiones está fijada sobre el distanciador, de modo que se evita cualquier contacto eventual sobre superficies de riesgo.
- Las características técnicas responden a la normativa EN 60598-1.
- IP20
- Clase F.
- Clase de aislamiento III
- No es necesario el uso de herramientas para realizar tareas de mantenimiento y sustitución.

**Marcado**



**Referencias**

0155 00 00 B	0155 00 00 S
0155 00 00 N	0155 00 00 I
0155 00 00 Z	0155 00 00 NS
0155 00 00 C	0155 00 00 Q
0155 00 00 O	0155 00 00 Y

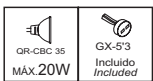
**General** | **Aspectos constructivos**

Instalación	Empotrable: Inserción de la luminaria en el orificio - Ø 46 mm. Anclaje mediante pinzas de torsión que se adaptan a diferentes espesores de techo a partir de 1 mm. El bisel actúa como tope.	Montaje	Empotrable en el techo.
		Dimensiones	Ø 55 mm H = 90 mm
		Color	Blanco(B), Negro(N), Aluminio(Z), Cromo(C), Oro(O), Satinado(S), Níquel satinado(NS), Cromo mate(Q), Oro mate(Y)
Equipo	Bajo voltaje - transformador electromagnético / electrónico, no incluido (pero disponible con otro código por separado).	Materiales de fabricación	Bisel: inyección.

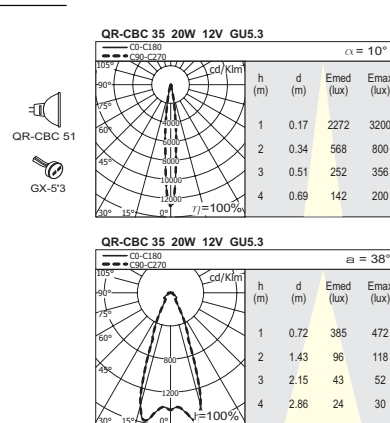
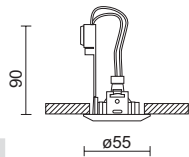
**Eléctrica** | **Óptica**

Disponibilidad equipo	Bajo voltaje: No incluido.	Orientación	Fija
Montaje equipo	Bajo voltaje: Remoto.	Simetría de la distribución luminosa	Simétrica.
Descripción equipo	Bajo voltaje: Electromagnético / Electrónico.	Descripción de las lámparas	QR-CBC 35 Máx 20W
Voltaje (V)	12V	Casquillo	GU-5'3
Clase de aislamiento	Clase III		

**Croquis** | **Datos fotométricos**



0155-00-00 - BASIC FIX 35



Con distanciador de seguridad con conexión  
Safety separator with connection box included  
Conforme a la Norma / According to the standard EN-60.598