

**BASIC - FIX**



Luminaria empotrable para uso de una lámpara halógena de bajo voltaje QR-CBC 51 ALU o lámpara halógena de tensión directa HI-SPOT ES 50 ALU, de Ø 50mm, con potencia de hasta 50W, según versión.

- Bisel realizado en inyección.
- Provisto de diversos acabados mediante recubrimiento de pintura en polvo o baño, dependiendo del color.
- Taladro de empotramiento redondo (Ø 62 mm)
- La instalación de la luminaria se realiza mediante pinzas de torsión que garantizan un óptimo anclaje en falsos techos con una amplia gama de espesores, desde 1 mm. Con opción de sistema de fijación flat spring.
- Profundidad de empotramiento de 90 mm. La caja de conexiones está fijada sobre el distanciador, de modo que se evita cualquier contacto eventual sobre superficies de riesgo.
- Las características técnicas responden a la normativa EN 60598-1.
- IP20
- Clase F.
- Clase de aislamiento II/III
- No es necesario el uso de herramientas para realizar tareas de mantenimiento y sustitución.

Marcado

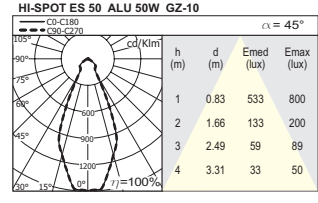
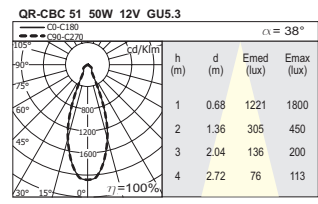
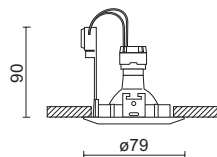
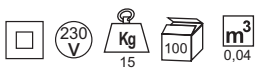
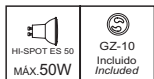
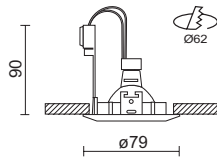
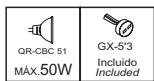


**Referencias**

0037 01 01 B	0337 01 01 B
0037 01 01 N	0337 01 01 N
0037 01 01 Z	0337 01 01 Z
0037 01 01 C	0337 01 01 C
0037 01 01 O	0337 01 01 O
0037 01 01 S	0337 01 01 S
0037 01 01 I	0337 01 01 I
0037 01 01 NS	0337 01 01 NS
0037 01 01 Q	0337 01 01 Q
0037 01 01 Y	0337 01 01 Y

General		Aspectos constructivos	
Instalación	Empotrable: Inserción de la luminaria en el orificio - Ø 62 mm. Anclaje mediante pinzas de torsión que se adaptan a diferentes espesores de techo a partir de 1 mm. El bisel actúa como tope.	Montaje	Empotrable en el techo.
		Dimensiones	Ø 79 mm H = 90 mm
		Color	Blanco(B), Negro(N), Aluminio(Z), Cromo(C), Oro(O), Satinado(S), Níquel satinado(NS), Cromo mate(Q), Oro mate(Y)
Equipo	-Bajo voltaje - transformador electromagnético / electrónico, no incluido (pero disponible con otro código por separado).  - Tensión de red, según versión.	Materiales de fabricación	Bisel: inyección.
Eléctrica		Óptica	
Disponibilidad equipo	Bajo voltaje: No incluido. Tensión de red: No aplicable.	Orientación	Fija
Montaje equipo	Bajo voltaje: Remoto. Tensión de red: No aplicable.	Simetría de la distribución luminosa	Simétrica.
Descripción equipo	Bajo voltaje: Electromagnético / Electrónico. Tensión de red: No aplicable.	Descripción de las lámparas	QR-CBC 51 ALU Máx 50W / HI-SPOT ES 50 ALU 50W
Voltaje (V)	12V / 230 V 50Hz	Casquillo	GU-5'3 / GZ-10
Clase de aislamiento	Clase II/III		

**Croquis** **Datos fotométricos**



Con distanciador de seguridad con conexión  
Safety separator with connection box included  
Conforme a la Norma / According to the standard EN-60.598