

El perfil 140 es totalmente configurable y adaptable a las características de cualquier estancia y a sus necesidades de iluminación.

Para facilitar la configuración de su perfil es conveniente usar el programa que se puede descargar de nuestra web (www.arkoslight.com) o solicitar la ayuda de uno de nuestros técnicos-comerciales.

De cualquier manera le recomendamos seguir los siguientes pasos:

1. Elegir la longitud o longitudes de chasis que necesita para el local. Si elige más de un chasis necesitará una unión por cada junta y su correspondiente conexión eléctrica.
2. Elegir los módulos de iluminación que necesita para ajustar a la longitud del perfil. Si elige módulos para focos tipo jack no olvide pedir éstos por separado. Si no lo completa con los módulos de iluminación puede rellenar espacios con módulos distanciadores de aluminio.
3. Seleccionar las tapas, separadores y uniones (si son varios perfiles). Los separadores deben ir entre cada módulo y el siguiente y facilitan la extracción de los paneles y el cambio de lámparas. Por cada unión de dos chasis debe pedir una conexión eléctrica.
4. Pedir tomas de alimentación correspondientes al modo de fijación de su perfil y conexiones eléctricas si se trata de un perfil compuesto de varios chasis (una por cada 1000W).
5. Si el perfil es de suspensión deberá pedir los tirantes de acero. Le recomendamos un par cada 1.2 metros aproximadamente.

Si su perfil se compone de varios chasis usted los recibirá montados independientemente.

Profile 140 can be configured and adapted to the characteristics of the place and the lighting needs.

To make easier the configuration of your profile we would suggest you to use the software programme that can be downloaded from our web site (www.arkoslight.com) or to request the help of our technical-commercial personnel.

Anyway we recommend you to follow these steps:

1. Choose the length of chassis needed for the room. If you take more than one chassis you will need one joint between them and its corresponding electrical connection.
2. Choose the modules of lighting needed to fit to the length of the profile. If you choose modules for jack type spots do not forget to ask these separately. If you do not complete the chassis with the lights modules you can refill spaces with aluminium separator modules.
3. Select the end caps, separators and joints (If there are several profiles). The separators must be placed between each module and the next one and they make easier the extraction of the panels and the replacing of lamps. For every union of two chassis you must ask for an electrical connection.
4. If it is a profile made of several chassis, you should ask for the feed cables accordingly to the way of fixation of the profile and also the electrical connection (it is recommended one every 1000W).
5. If the profile is a suspension one you should ask for the suspension steel cables. We recommend to install a couple every 1.2 meters approximately.

If your profile is composed by several chassis you will receive them mounted separately.

Le profil 140 est totalement configurable et adaptable aux caractéristiques du milieu et à ses nécessités d'illumination.

Pour faciliter la configuration de votre profil, il est convenable d'utiliser le programme que l'on peut télécharger de notre site Internet (www.arkoslight.com) ou bien solliciter une aide auprès d'un de nos technico commerciaux.

De toute manière, nous vous conseillons de suivre les étapes suivantes:

1. Choisir la longueur ou les longueurs du châssis dont vous avez besoin pour le local. Si vous choisissez plus qu'un châssis, vous aurez besoin d'une union pour chaque jointure et la connexion électrique qui lui correspond.
2. Choisir les modules d'illumination dont vous avez besoin pour adapter parfaitement a la longueur du profil. Si vous choisissez des modules pour des spots de type Jack, n'oubliez pas de commander ces derniers séparément. Si vous ne le complétez pas avec des modules d'illumination, vous pouvez remplir les espaces avec des modules de distanciation d'aluminium.
3. Sélectionner les embouts, séparateurs et unions (si ce sont des différents profils). Les séparateurs doivent être entre un module et le suivant. Ils facilitent l'extraction des panels et le changement de lampes. Pour chaque union de 2 châssis, vous pouvez commander une connexion électrique.
4. Commander des prises d'alimentation correspondantes au mode de fixation de votre profil et aux connexions électriques si il s'agit d'un profil composé de plusieurs châssis (une tous les 1000W).
5. Si le profil est suspendu, vous devrez commander les câbles d'acier. On vous recommande un tous les 1.2 mètres approximativement.

Si votre profil se compose de plusieurs châssis, vous les recevrez montés indépendamment.

Il profilo 140 è completamente configurabile ed adattabile alle caratteristiche di qualsiasi stanza ed alle sue necessità di illuminazione.

Per facilitare la configurazione del suo profilo vi suggeriamo usare il programma di software che può essere scaricato dal nostro Sito Web: (www.arkoslight.com) o sollecitare il aiuto del nostro personale tecnico.

Comunque, la suggeriamo seguire questi punti:

1. Scegliere la lunghezza del telaio necessario per la stanza. Se prende più di un telaio avrà bisogno di una giunta fra loro ed il relativo collegamento elettrico corrispondente.
2. Scegliere i moduli di illuminazione necessari per adattarsi alla lunghezza del profilo. Se lei sceglie i moduli per il tipo "Jack" non dimenticare ordinare questi separatamente. Se lei non completa il telaio con i moduli di illuminazione può riempire gli spazi con i moduli ciechi di alluminio.
3. Scegliere i tappi finale, i separatori ed i giunti (se ci sono parecchi profili). I separatori devono essere disposti fra ogni modulo ed i seguenti e fanno più facile l'estrazione dei pannelli e la sostituzione delle lampade. Per ogni giunto di due telai, lei dovrebbe chiedere un collegamento elettrico.
4. Se è un profilo fatto di parecchi telai, lei dovrebbe ordinare i cavi d'alimentazione corrispondenti al modo di fissazione del profilo ed anche il collegamento elettrico (1 ogni 1000W).
5. Se il profilo è di sospensione lei dovrebbe ordinare i cavi di acciaio di sospensione. Sugeriamo installare uno ogni 1.2 metri approssimativamente. Se il suo profilo è composto da parecchi telai, lei li riceverete montati indipendentemente.

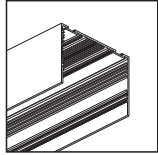
Das Profil 140 ist je nach den Ansprüchen und Lichtbedürfnissen der jeweiligen Lage konfigurations- und anpassungsfähig.

Um die Konfiguration des Profils zu vereinfachen, schlagen wir Ihnen vor, das Software-Programm, dass Sie in unserer Webseite (www.arkoslight.com) heruntergeladen können, zu verwenden oder sich mit unserer technischen Abteilung in Verbindung zu setzen.

Die verschiedenen Schritte sind folgende:

1. Wählen Sie die Länge des Chassis, dass Sie für den Raum benötigen, aus. Sollten Sie mehr als ein Chassis auswählen, brauchen Sie eine Verbindung für jede Dichtung mit einer entsprechenden elektrischen Verbindung.
2. Wählen Sie das Lichtmodul, dass Sie für die Anpassung an das Profil benötigen. Sollten Sie Jack-Spots auswählen, bitten vergessen Sie nicht, dass diese separat bestellt werden müssen. Wenn die Flächen mit keinem Lichtmodul ausgefüllt sind, können diese mit Separationsmodule aus aluminium ausgefüllt werden.
3. Wählen Sie die Endkappen, Separatoren und die Verbindungen (im Falle mehrere Profile). Die Separatoren müssen zwischen jedem Modul und den folgenden verbindet werden, um so die Extraktion der Tafel sowie der Austausch der Leuchtmittel zu vereinfachen. Für jede Verbindung von zwei Chassis muss eine elektrische Verbindung bestellt werden.
4. Wenn es sich um Profil aus mehreren Chassis handelt, fragen Sie bitte nach den Zufuhrkabeln entsprechend der Fixierungsart sowie der elektrischen Verbindung der Profils (eine für jede 1000W).
5. Wenn das Profil hängend ist, bitte fragen Sie nach den hängenden Stahlkabeln nach. Wir empfehlen jedes Kabel ca. auf 1.2 meter zu installieren.

Sollte Ihr Profil aus mehreren Chassis zusammengesetzt sein, erhalten Sie diese separat montiert.



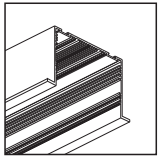
PROFILE 140 CUSTOMIZABLE

CHASIS SUPERFICIE Y SUSPENSIÓN / SURFACE AND SUSPENSION CHASSIS / CHÂSSIS DE SURFACE ET SUSPENDUS / TELAIO SUPERFIZIE E SOSPENSIONE / OBERFLÄCHE- UND HÄNGERAHMEN

P W N



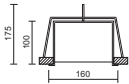
- 2594-98-10 - L: 911mm
- 2594-98-11 - L: 1211mm
- 2594-98-12 - L: 1511mm
- 2594-98-13 - L: 1811mm
- 2594-98-14 - L: 2411mm



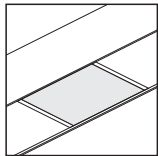
PROFILE 140 CUSTOMIZABLE

CHASIS EMPOTRABLES / RECESSED CHASSIS / CHÂSSIS ENCASTRÉS / TELAIO AD INCASSI / EINBAURAHMEN

P W N



- 2594-98-20 - L: 911mm
- 2594-98-21 - L: 1211mm
- 2594-98-22 - L: 1511mm
- 2594-98-23 - L: 1811mm
- 2594-98-26 - L: 2411mm

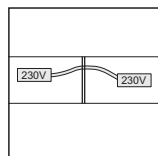


PROFILE 140 CUSTOMIZABLE

MÓDULOS DISTANCIADORES / SEPARATOR MODULES / MODULES DISTANCIATEURS / MODULI SEPARATORE / DISTANZMODULE

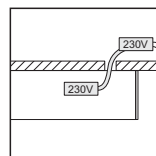
P W N

- 2594-98-15 - L: 140mm
- 2594-98-16 - L: 290mm
- 2594-98-17 - L: 440mm
- 2594-98-18 - L: 590mm
- 2594-98-19 - L: 740mm



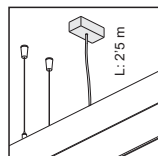
- 2594-99-47 NO DIMMABLE
- 2594-99-48 DIMMABLE DSI

CONEXIÓN ELÉCTRICA / ELECTRICAL CONNECTION / CONNECTION ÉLECTRIQUE / GIUNTO ELETTRICO / ELEKTRISCHE VERBINDUNG



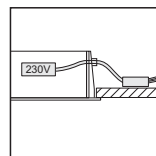
- 2594-99-72 NO DIMMABLE ONLY TS
- 2594-99-41 NO DIMMABLE
- 2594-99-42 DIMMABLE DSI

ALIMENTACIÓN SUPERFICIE / SURFACE FEEDER CABLE / ALIMENTATION SURFACE / ALIMENTAZIONE SUPERFICIE / OBERFLÄCHEN ZULEITUNG



- 2594-99-70 NO DIMMABLE ONLY TS
- 2594-99-38 NO DIMMABLE
- 2594-99-40 DIMMABLE DSI

ALIMENTACIÓN SUSPENSIÓN / SUSPENSION FEEDER CABLE / ALIMENTATION SUSPENSION / ALIMENTAZIONE SOSPENSIONE / HÄNGENDE ZULEITUNG



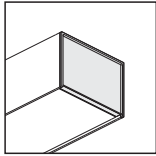
- 2594-99-74 NO DIMMABLE ONLY TS
- 2594-99-43 NO DIMMABLE
- 2594-99-44 DIMMABLE DSI

ALIMENTACIÓN EMPOTRABLE / RECESSED FEEDER CABLE / ALIMENTATION ENCASTRÉE / ALIMENTAZIONE INCASSO / EINBAUZULEITUNG

P Anodizado plata mate satinado / Brushed silver matt anodized / Argent mat satiné anodisé / Argento opaco spazzolato anodizzato / Eloxiert silber matt satin. Disponible bajo pedido / Available on request / Disponible sur commande / Disponibile sotto ordine / Auf Bestellung erhältlich:

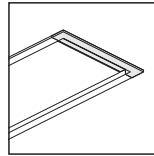
W Blanco mate / Matt white / Blanc mat / Bianco opaco / Weiss matt. N Negro mate / Matt black / Noir mat / Nero opaco / Schwarz matt.

PROFILE 140 CUSTOMIZABLE



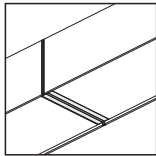
L: 4mm
2594-98-30-Q

TAPA SUPERFICIE 140 / SURFACE END CAP 140 / EMBOUTS DE SURFACE 140 / CHIUSURA SUPERFICIE 140 / OBERFLÄCHENKAPPE 140



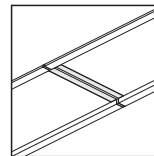
L: 23mm
2594-98-31 -
Q | W | N

TAPA EMPOTRABLE 140 / RECESSED END CAP 140 / EMBOUTS D'ENCASTRÉS 140 / CHIUSURA AD INCASSO 140 / EINBAUKAPPE 140



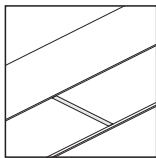
L: 3mm
2594-98-33-Q

UNIÓN 180° SUPERFICIE 140 PARA UNIR DOS CHASIS / SURFACE 180° JOINT 140 FOR JOINING TWO CHASSIS / UNION 180° SURFACE 140 POUR JOINDRE DEUX CHÂSSIS / GIUNTO 180° SUPERFICIE 140 PER UNIRE DUE TELAI / OBERFLÄCHENVERBINDUNG 180° FÜR DIE VERBINDUNG ZWEIER RAHMEN



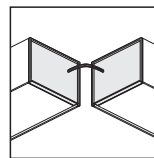
L: 3mm
2594-98-34 -
Q | W | N

UNIÓN 180° EMPOTRABLE 140 / RECESSED 180° JOINT 140 / UNION 180° ENCASTRÉS 140 / GIUNTO 180° INCASSO 140 / EINBAUVERBINDUNG 180°



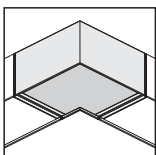
L: 10mm
2594-98-32 -
Q | W | N

SEPARADOR-BOTÓN PARA SUPERFICIE Y EMPOTRABLE 140 / SURFACE AND RECESSED SEPARATOR-BUTTON 140 / SÉPARATEUR-BOUTON POUR SURFACE ET ENCASTRÉS 140 / BOTON-SEPARATORE PER SUPERFICIE ED INCASSO 140 / OBERFLÄCHEN UND EINBAUTRENNUNGSKNOPF 140



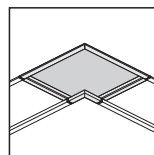
2594-98-37-Q NO DIMMABLE
2594-98-38-Q DIMMABLE DSI

UNIÓN UNIVERSAL 140 / UNIVERSAL JOINT 140 / UNION UNIVERSELLE 140 / GIUNTO UNIVERSALE 140 / UNIVERSALVERBINDUNG 140



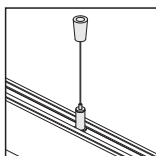
L: 203x203mm
2594-98-35 -
PQ | PW | PN

CODO 90° SUPERFICIE 140 / SURFACE 90° CORNER 140 / COUDE 90° SURFACE 140 / ANGOLO 90° SUPERFICIE 140 / ECKE 90° OBERFLÄCHE 140



L: 213x213mm
2594-98-36 -
PQ | PW | PN

CODO 90° EMPOTRABLE 140 / RECESSED 90° CORNER 140 / COUDE 90° ENCASTRÉS 140 / ANGOLO 90° INCASSO 140 / ECKE 90° EINBAU 140



PARA PROFILE 140 PEDIR DE DOS EN DOS / FOR PROFILE 140 ORDER IN PAIRS / POUR PROFILES 140, COMMANDER 2 PAR 2 / PER PROFILO 140, ORDINARE A COPPIA / FÜR PROFILE 140 PAAREN BESTELLEN

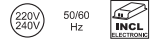
CABLE 2 m FAST
2594-99-37-Q

CABLE DE SUSPENSIÓN / CABLE SUSPENSION / CABLE DE SUSPENSION / CAVO DI SOSPENSIONE / HÄNGEKABEL

Q Cromo mate / Matt chrome / Chrome mat / Cromo opaco / Chrome matt. PQ Aluminio - cromo mate / Aluminium - matt chrome / Aluminium - chrome mat / Alluminio - cromo opaco / Aluminium - chrome matt.

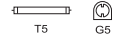
Disponibile bajo pedido / Available on request / Disponible sur commande / Disponibile sotto ordine / Auf Bestellung erhältlich:

W Blanco mate / Matt white / Blanc mat / Bianco opaco / Weiss matt. N Negro mate / Matt black / Noir mat / Nero opaco / Schwarz matt. WQ Aluminio - blanco mate / Aluminium - matt white / Aluminium - blanc mat / Alluminio - bianco opaco / Aluminium - Weiss matt. NQ Aluminio - negro mate / Aluminium - matt black / Aluminium - noir mat / Alluminio - nero opaco / Aluminium - Schwarz matt.

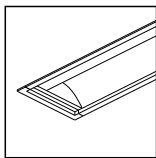


PROFILE 140 CUSTOMIZABLE

MÓDULOS PARA LÁMPARAS T5 / MODULES FOR T5 LAMPS / MODULES POUR LAMPES T5 / MODULI PER TUBI T5 / MODUL FÜR T5 LAMPEN



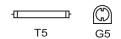
2594-98-24	NO DIMMABLE	L: 590mm	T5 2x24W	
2594-96-24	DIMMABLE DSI			
DIFUSOR DE POLICARBONATO / POLYCARBONATE DIFFUSER / DIFFUSEUR DE POLYCARBONATE / DIFFUSSORE DI POLICARBONATO / POLYCARBONAT LUFTSCHLITZ				
2594-98-24-L	NO DIMMABLE	L: 590mm	T5 2x24W	
2594-96-24-L	DIMMABLE DSI			
DIFUSOR LAMAS / LOUVER / DIFFUSEUR AVEC LAMELLES / DIFFUSSORE DARKLIGHT / LUFTSCHLITZ MIT RASTERN				
2594-98-39	NO DIMMABLE	L: 890mm	T5 2x39W	
2594-96-39	DIMMABLE DSI			
DIFUSOR DE POLICARBONATO / POLYCARBONATE DIFFUSER / DIFFUSEUR DE POLYCARBONATE / DIFFUSSORE DI POLICARBONATO / POLYCARBONAT LUFTSCHLITZ				
2594-98-39-L	NO DIMMABLE	L: 890mm	T5 2x39W	
2594-96-39-L	DIMMABLE DSI			
DIFUSOR LAMAS / LOUVER / DIFFUSEUR AVEC LAMELLES / DIFFUSSORE DARKLIGHT / LUFTSCHLITZ MIT RASTERN				
2594-98-54	NO DIMMABLE	L: 1190mm	T5 2x54W	
2594-96-54	DIMMABLE DSI			
DIFUSOR DE POLICARBONATO / POLYCARBONATE DIFFUSER / DIFFUSEUR DE POLYCARBONATE / DIFFUSSORE DI POLICARBONATO / POLYCARBONAT LUFTSCHLITZ				
2594-98-54-L	NO DIMMABLE	L: 1190mm	T5 2x54W	
2594-96-54-L	DIMMABLE DSI			
DIFUSOR LAMAS / LOUVER / DIFFUSEUR AVEC LAMELLES / DIFFUSSORE DARKLIGHT / LUFTSCHLITZ MIT RASTERN				
2594-98-80	NO DIMMABLE	L: 1490mm	T5 2x80W	
2594-96-80	DIMMABLE DSI			
DIFUSOR DE POLICARBONATO / POLYCARBONATE DIFFUSER / DIFFUSEUR DE POLYCARBONATE / DIFFUSSORE DI POLICARBONATO / POLYCARBONAT LUFTSCHLITZ				
2594-98-80-L	NO DIMMABLE	L: 1490mm	T5 2x80W	
2594-96-80-L	DIMMABLE DSI			
DIFUSOR LAMAS / LOUVER / DIFFUSEUR AVEC LAMELLES / DIFFUSSORE DARKLIGHT / LUFTSCHLITZ MIT RASTERN				



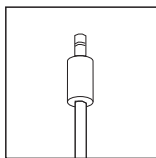
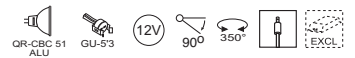
PROFILE 140 CUSTOMIZABLE

new

REFLECTOR ASIMÉTRICO / ASYMMETRIC REFLECTOR / RÉFLECTEUR ASYMÉTRIQUE / RIFLETTORE ASIMMETRICO / ASYMETRISCHER REFLEKTOR



	L: 890mm		L: 1190mm
2594-98-39-A	NO DIMMABLE	2594-98-54-A	NO DIMMABLE
2594-96-39-A	DIMMABLE DSI	2594-96-54-A	DIMMABLE DSI
	1x39W		1x54W
2594-98-42-A	NO DIMMABLE	2594-98-56-A	NO DIMMABLE
2594-96-42-A	DIMMABLE DSI	2594-96-56-A	DIMMABLE DSI
	2x39W		2x54W
2594-98-43-A	NO DIMMABLE	2594-98-57-A	NO DIMMABLE
2594-96-43-A	DIMMABLE DSI	2594-96-57-A	DIMMABLE DSI
	SIN EQUIPO WITHOUT BALLAST SANS EQUIPEMENT SENZA ALIMENTAZIONE OHNE VORSCHALTGERÄT		SIN EQUIPO WITHOUT BALLAST SANS EQUIPEMENT SENZA ALIMENTAZIONE OHNE VORSCHALTGERÄT




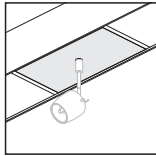
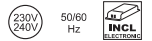
PROFILE 140 CUSTOMIZABLE

FOCOS CON CONECTOR TIPO JACK / SPOTS WITH JACK CONNECTOR / SPOTS AVEC CONNECTEUR TYPE JACK / SPOTS CON CONNETTORE TIPO JACK / SPOTS MIT JACK VERBINDUNGSSTECKER

	120		135		120
	120		130		120
2512-61-50-ZQ		2513-61-50-ZQ		2514-61-50-ZQ	
Máx. 1x50W		Máx. 1x50W		Máx. 1x50W	
TWELVE TWO		TWELVE THREE		TWELVE FOUR	

[ZQ] Aluminio Cromo mate / Aluminium Matt chrome / Aluminium Chrome mat / Alluminio Cromo opaco / Aluminium Chrome matt. [A] Con reflector asimétrico (para módulos) / With asymmetric reflector (for modules) / Avec réflecteur asymétrique (pour modules) / Con riflettore asimmetrico (per i moduli) / mit asymmetrischen Reflektor (für Module). [L] Con lamas (para módulos) / With louver (for modules) / Avec grille (pour modules) / Con darklight (per i moduli) / mit Raster (für Module).





PROFILE 140 CUSTOMIZABLE

MÓDULOS PARA FOCOS 12V / MODULES FOR 12V SPOTS / MODULES POUR SPOTS 12V / MODULI PER SPOTS 12V / MODUL FÜR 12 V SPOTS



FOCOS JACK NO INCLUIDOS / JACK SPOTS NOT INCLUDED / SPOTS JACK NON INCLUS / SPOTS JACK NON COMPRESI / JACK SPOTS NICHT BEIHALTET

2594-98-01 -

L: 290mm



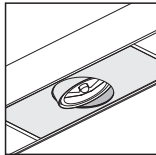
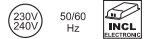
Máx. 1x50W

2594-98-02 -

L: 590mm



Máx. 1x50W



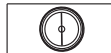
PROFILE 140 CUSTOMIZABLE

MÓDULOS PARA LÁMPARAS QR-111 / MODULES FOR QR-111 LAMPS / MODULES POUR LAMPES QR-111 / MODULI PER TUBI QR-111 / MODUL FÜR QR-111 LAMPEN



2594-98-03 -

L: 290mm



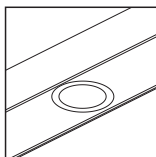
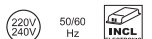
Máx. 1x50W

2594-98-04 -

L: 590mm



Máx. 2x50W



PROFILE 140 CUSTOMIZABLE

MÓDULOS PARA HALOGENURO METÁLICO / MODULES FOR METAL HALIDE / MODULES POUR HALOGENURES MÉTALLIQUES / MODULI PER IODURI METALLICI / MODUL FÜR HALOGEN-METALLDAMPFLAMPE



2594-98-05 -

L: 1190mm



70W

2594-98-06 -

L: 1190mm



150W

2594-98-07 -

L: 1190mm



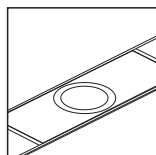
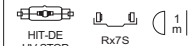
70W

2594-98-08 -

L: 1190mm



150W



SÓLO OPCIÓN EMPOTRABLE / ONLY FOR RECESSING OPTION / SEULEMENT POUR L'OPTION ENCASTRABLE / SOLTANTO PER L'OPZIONE AD INCASSO / NUR FÜR EINBAUOPTION



2594-98-57 -

L: 290mm



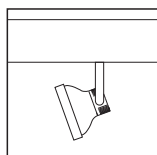
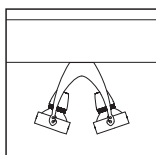
70W

2594-98-58 -

L: 290mm



150W



CONSULTAR PARA OTROS MÓDULOS ESPECIALES O PARA ALUMBRADO DE EMERGENCIA
 CONSULT FOR OTHER SPECIAL MODULES OR FOR EMERGENCY LIGHTING SYSTEM
 CONSULTER POUR D'AUTRES MODULES SPECIAUX OU POUR ALLUMAGE DE SECOURS
 CONSULTARE PER ALTRI MODULI SPECIALI O PER SISTEMA DE ILLUMINAZIONE DI EMERGENZA
 FÜR ANDERE SPEZIELLE MODULE ODER NOTBELEUCHTUNG NACHFRAGEN

P Anodizado plata mate satinado / Brushed silver matt anodized / Argent mat satiné anodisé / Argento opaco spazzolato anodizzato / Eloxiert silber matt satin.
 Disponible bajo pedido / Available on request / Disponible sur commande / Disponibile sotto ordine / Auf Bestellung erhältlich:

W Blanco mate / Matt white / Blanc mat / Bianco opaco / Weiss matt. **N** Negro mate / Matt black / Noir mat / Nero opaco / Schwarz matt.