

PARA SEPARAR DOS MÓDULOS Y FACILITAR LA EXTRACCIÓN DE LOS PANEAUX  
TO SEPARATE TWO MODULES AND TO MAKE EASIER THE EXTRACTION OF THE PANELS

POUR SÉPARER 2 MODULES ET FACILITER L'EXTRACTION DES PANNEAUX  
PER SEPARARE 2 MODULI E FACILITARE LA ESTRAZIONE DEI PANNELLI  
FÜR DAS TRENNEN ZWEIER MODULE UND DAS HERAUSZIEHEN DER PULTS ZU VEREINFACHEN

El perfil 040 es totalmente configurable y adaptable a las características de cualquier estancia y a sus necesidades de iluminación.

Para facilitar la configuración de su perfil es conveniente usar el programa que se puede descargar de nuestra web ([www.arkoslight.com](http://www.arkoslight.com)) o solicitar la ayuda de uno de nuestros técnicos-comerciales.

De cualquier manera le recomendamos seguir los siguientes pasos:

1. Elegir la longitud o longitudes de chasis que necesita para el local. Si elige más de un chasis necesitará una unión por cada junta y su correspondiente conexión eléctrica.
2. Elegir los módulos de iluminación que necesita para ajustar a la longitud del perfil. Si elige módulos para focos tipo jack no olvide pedir éstos por separado. Si no lo completa con los módulos de iluminación puede rellenar espacios con módulos distanciadores de aluminio.
3. Seleccionar las tapas, separadores y uniones (si son varios perfiles). Los separadores deben ir entre cada módulo y el siguiente y facilitan la extracción de los paneles y el cambio de lámparas. Por cada unión de dos chasis debe pedir una conexión eléctrica.
4. Pedir tomas de alimentación correspondientes al modo de fijación de su perfil y conexiones eléctricas si se trata de un perfil compuesto de varios chasis (una por cada 1000W)
5. Si el perfil es de suspensión deberá pedir los tirantes de acero. Le recomendamos uno cada 1.2 metros aproximadamente.

Si su perfil se compone de varios chasis usted los recibirá montados independientemente.

Profile 040 can be configured and adapted to the characteristics of the place and the lighting needs.

To make easier the configuration of your profile we would suggest you to use the software programme that can be downloaded from our web site ([www.arkoslight.com](http://www.arkoslight.com)) or to request the help of our technical-commercial personnel.

Anyway we recommend you to follow these steps:

1. Choose the length of chassis needed for the room. If you take more than one chassis you will need one joint between them and its corresponding electrical connection.
2. Choose the modules of lighting needed to fit to the length of the profile. If you choose modules for jack type spots do not forget to ask these separately. If you do not complete the chassis with the lights modules you can refill spaces with aluminium separator modules.
3. Select the end caps, separators and joints (if there are several profiles). The separators must be placed between each module and the next one and they make easier the extraction of the panels and the replacing of lamps. For every union of two chassis you must ask for an electrical connection.
4. If it is a profile made of several chassis, you should ask for the feed cables according to the way of fixation of the profile and also the electrical connection (it is recommended one every 1000W).
5. If the profile is a suspension one you should ask for the suspension steel cables. We recommend to install one every 1.2 meters approximately.

If your profile is composed by several chassis you will receive them mounted separately

Le profil 040 est totalement configurable et adaptable aux caractéristiques du milieu et de ses nécessités d'illumination.

Pour faciliter la configuration de son profil, il est convenable d'utiliser: Le programme que l'on peut télécharger de notre site Internet ([www.arkoslight.com](http://www.arkoslight.com)) ou bien solliciter une aide auprès d'un de nos technico commerciaux.

De toute manière, nous vous conseillons de suivre les étapes suivantes:

1. Choisir la longueur ou les longueurs du châssis dont vous avez besoin pour le local. Si vous choisissez plus qu'un châssis, vous aurez besoin d'une union pour chaque jointure et la connexion électrique qui lui correspond.
2. Choisir les modules d'illumination dont vous avez besoin pour adapter parfaitement à la longueur du profil. Si vous choisissez des modules pour des spots de type Jack, n'oubliez pas de commander ces derniers séparément. Si vous ne les complétez pas avec des modules d'illumination, vous pouvez remplir les espaces avec des modules de distanciation d'aluminium.
3. Sélectionner les embouts, séparateurs et unions (si ce sont des profils différents). Les séparateurs doivent être entre un module et le suivant. Ils facilitent l'extraction des panels et le changement de lampes. Pour chaque union de 2 châssis, vous pouvez commander une connexion électrique.
4. Commander des prises d'alimentation correspondantes au mode de fixation de votre profil et aux connexions électriques s'il s'agit d'un profil composé de plusieurs châssis (une tous les 1000W).
5. Si le profil est suspendu, vous devrez commander les câbles d'acier. On vous recommande un tous les 1.2 mètre approximativement.

Si votre profil se compose de plusieurs châssis, vous le recevrez montés indépendamment.

Il profilo 040 è completamente configurabile ed adattabile alle caratteristiche del posto e dei bisogni di illuminazione.

Per facilitare la configurazione del vostro profilo vi suggeriamo usare il programma di software che può essere scaricato dal nostro Sito Web ([www.arkoslight.com](http://www.arkoslight.com)) o chiedere l'aiuto del nostro personale tecnico.

Comunque, vi suggeriamo seguire questi punti:

1. Scegli la lunghezza del telaio necessaria per la stanza. Se prendete più di un telaio avrete bisogno di un giunto fra loro ed il relativo collegamento elettrico corrispondente.
2. Scegli i moduli di illuminazione necessari per adattarsi alla lunghezza del profilo. Se scegliete i moduli per il tipo JACK, non dimenticate di chiedere esclusivamente questi. Se non completate il telaio con i moduli di illuminazione potete riempire gli spazi con i moduli separatore di alluminio.
3. Selezionare i tappi, i separatori ed i giunti (se ci sono parecchi profili). I separatori devono essere disposti fra ogni modulo ed il seguente e facilitano l'estrazione dei pannelli e la sostituzione delle lampade. Per ogni giunto di due telai dovete chiedere un collegamento elettrico.
4. Se è un profilo fatto di parecchi telai, dovrete ordinare i cavi dell'alimentazione corrispondenti al modo di fissazione del profilo ed anche i collegamenti elettrici (1 per ogni 1000W).
5. Se il profilo è di sospensione, dovrete ordinare i cavi di acciaio. Sugeriamo installare uno ogni 1.2 metri approssimativamente.

Se il vostro profilo si compone di parecchi telai, lo riceverete montati indipendentemente.

Das Profil 040 ist je nach den Ansprüchen und Lichtbedürfnissen der jeweiligen Lage Konfigurations- und anpassungsfähig.

Um die Konfiguration des Profils zu vereinfachen, schlagen wir Ihnen vor, das Software-Programm, dass Sie in unserer Webseite ([www.arkoslight.com](http://www.arkoslight.com)) herunterladen können, zu verwenden oder sich mit unserer technischen Abteilung in Verbindung zu setzen.

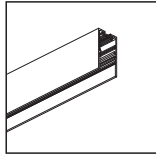
Die verschiedenen Schritte sind folgende:

1. Wählen Sie die Länge des Chasis, dass Sie für den Raum benötigen, aus. Sollten Sie mehr als ein Chasis auswählen, brauchen Sie eine Verbindung für jede Dichtung mit einer entsprechenden elektrischen Verbindung.
2. Wählen Sie das Lichtmodul, dass Sie für die Anpassung an das Profil benötigen. Sollten Sie Jack-Spots auswählen, bitten vergessen Sie nicht, dass diese separat bestellt werden müssen. Wenn die Flächen mit keinem Lichtmodul ausgefüllt sind, können diese mit Separationsmodule aus aluminium ausgefüllt werden.
3. Wählen Sie die Endkappen, Separatoren und die Verbindungen (im Falle mehrere Profile). Die Separatoren müssen zwischen jedem Modul und den folgenden verbindet werden, um so die Extraktion der Tafel sowie der Austausch der Leuchtmittel zu vereinfachen. Für jede Verbindung von zwei Chasis muss eine elektrische Verbindung bestellt werden.
4. Wenn es sich um Profil aus mehreren Chasis handelt, fragen Sie bitte nach den Zufurkabeln entsprechend der Fixierungsart sowie der elektrischen Verbindung der Profils (eine für jede 1000W).
5. Wenn das Profil hängend ist, bitte fragen Sie nach den hängenden Stahlkabeln nach. Wir empfehlen jedes Kabel ca. auf 1.2 meter zu installieren.

Sollte Ihr Profil aus mehreren Chasis zusammengesetzt sein, erhalten Sie diese separat montiert.

PROFILE 040 CUSTOMIZABLE

P W N



**CHASIS SUPERFICIE Y SUSPENSIÓN / SURFACE AND SUSPENSION CHASSIS / CHÂSSIS DE SURFACE ET SUSPENDUS / TELAIO SUPERFIZIE E SOSPENSIONE / OBERFLÄCHE- UND HÄNGERAHMEN**

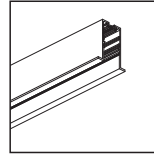
2594-99-10 -  L: 911mm

2594-99-11 -  L: 1211mm

2594-99-12 -  L: 1511mm

2594-99-13 -  L: 1811mm

2594-99-14 -  L: 2411mm



**CHASIS EMPOTRABLES / RECESSED CHASSIS CHÂSSIS ENCASTRÉS / TELAIO AD INCASSI / EINBAURAHMEN**

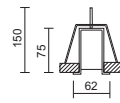
2594-99-20 -  L: 911mm

2594-99-21 -  L: 1211mm

2594-99-22 -  L: 1511mm

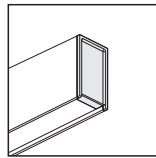
2594-99-23 -  L: 1811mm

2594-99-26 -  L: 2411mm



CONSULTAR PARA CHASIS A PARED / WALLCHASSIS, PLEASE CONSULT / CHÂSSIS DE MUR, CONSULTER / CONSULTARE PER TELAIO PARETE / WANDRAHMEN ANFRAGEN

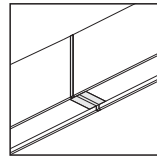
PROFILE 040 CUSTOMIZABLE



L: 4mm

2594-99-30-Q

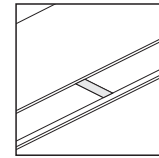
TAPA SUPERFICIE 040 / SURFACE END CAP 040 / EMBOUTS DE SURFACE 040 / CHIUSURA SUPERFICIE 040 / OBERFLÄCHENKAPPE 040



L: 3mm

2594-99-33-Q

UNIÓN 180° SUPERFICIE 040 PARA UNIR DOS CHASIS / SURFACE 180° JOINT 040 FOR JOINING TWO CHASSIS / UNION 180° SURFACE 040 POUR JOINDRE DEUX CHÂSSIS / GIUNTO 180° SUPERFICIE 040 PER UNIRE DUE TELAI / OBERFLÄCHENVERBINDUNG 180° FÜR DIE VERBINDUNG ZWEIER RAHMEN

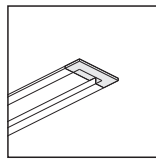


L: 10mm

2594-99-32 -

Q W N

SEPARADOR-BOTÓN PARA SUPERFICIE Y EMPOTRABLE 040 / SURFACE AND RECESSED SEPARATOR-BUTTON 040 / SÉPARATEUR-BOUTON POUR SURFACE 040 ET ENCASTRÉS 040 / BOTON-SEPARATORE PER SUPERFICIE ED INCASSO 040 / OBERFLÄCHEN UND EINBAUTRENNUNGSKNOPF 040

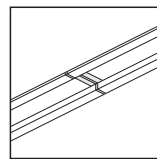


L: 23mm

2594-99-31 -

Q W N

TAPA EMPOTRABLE 040 / RECESSED END CAP 040 / EMBOUTS D'ENCASTRÉS 040 / CHIUSURA AD INCASSO 040 / EINBAUKAPPE 040

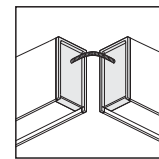


L: 3mm

2594-99-34 -

Q W N

UNIÓN 180° EMPOTRABLE 040 / RECESSED 180° JOINT 040 / UNION 180° ENCASTRÉS 040 / GIUNTO 180° INCASSO 040 / EINBAUVERBINDUNG 180°



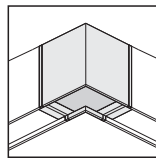
NO DIMMABLE

2594-99-45-Q

DIMMABLE DSI

2594-99-46-Q

UNIÓN UNIVERSAL 040 / UNIVERSAL JOINT 040 / UNION UNIVERSELLE 040 / GIUNTO UNIVERSALE 040 / UNIVERSALVERBINDUNG 040

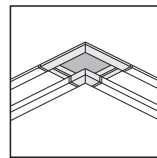


L: 78x78mm

2594-99-35 -

PQ WQ NQ

CODO 90° SUPERFICIE 040 / SURFACE 90° CORNER 040 / COUDE 90° SURFACE 040 / ANGOLO 90° SUPERFICIE 040 / ECKE 90° OBERFLÄCHE 040

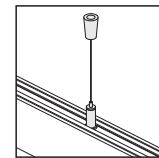


L: 88x88mm

2594-99-36 -

PQ WQ NQ

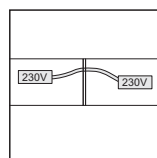
CODO 90° EMPOTRABLE 040 / RECESSED 90° CORNER 040 / COUDE 90° ENCASTRÉS 040 / ANGOLO 90° INCASSO 040 / ECKE 90° EINBAU 040



CABLE 2 m FAST

2594-99-37-Q

CABLE DE SUSPENSIÓN / CABLE SUSPENSION / CABLE DE SUSPENSION / CAVO DI SOSPENSIONE / HÄNGEKABEL

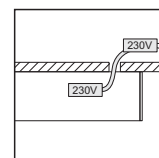


FAST CONNEX.

NO DIMMABLE 2594-99-47

DIMMABLE DSI 2594-99-48

CONEXIÓN ELÉCTRICA / ELECTRICAL CONNECTION / CONNECTION ÉLECTRIQUE / GIUNTO ELETTRICO / ELEKTRISCHE VERBINDUNG



NO DIMMABLE ONLY TS

2594-99-72

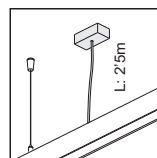
NO DIMMABLE

2594-99-41

DIMMABLE DSI

2594-99-42

ALIMENTACIÓN SUPERFICIE / SURFACE FEEDER CABLE / ALIMENTATION SURFACE / ALIMENTAZIONE SUPERFICIE / OBERFLÄCHEN ZULEITUNG

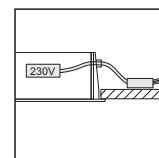


2594-99-70 NO DIMMABLE ONLY TS

2594-99-38 NO DIMMABLE

2594-99-40 DIMMABLE DSI

ALIMENTACIÓN SUSPENSIÓN / SUSPENSION FEEDER CABLE / ALIMENTATION SUSPENSION / ALIMENTAZIONE SOSPENSIONE / HÄNGENDE ZULEITUNG



NO DIMMABLE ONLY TS

2594-99-74

NO DIMMABLE

2594-99-43

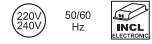
DIMMABLE DSI

2594-99-44

ALIMENTACIÓN EMPOTRABLE / RECESSED FEEDER CABLE / ALIMENTATION ENCASTRÉE / ALIMENTAZIONE INCASSO / EINBAUZULEITUNG

P Anodizado plata mate satinado / Brushed silver matt anodized / Argent mat satiné anodisé / Argento mate spazzolato anodizzato / Eloxier silber matt satin. Q Cromo mate / Matt chrome / Chrome mat / Cromo opaco / Chrome matt. PQ Aluminio - cromo mate / Aluminium - matt chrome / Aluminium - chrome mat / Alluminio - cromo opaco / Aluminium - chrome matt. Disponible bajo pedido / Available on request / Disponible sur commande / Disponibile sotto ordine / Auf Bestellung erhältlich:

W Blanco mate / Matt white / Blanc mat / Bianco opaco / Weiss matt. N Negro mate / Matt black / Noir mat / Nero opaco / Schwarz matt. WQ Aluminio - blanco mate / Aluminium - matt white / Aluminium - blanc mat / Alluminio - bianco opaco / Aluminium - Weiss matt. NQ Aluminio - negro mate / Aluminium - matt black / Aluminium - noir mat / Alluminio - nero opaco / Aluminium - Schwarz matt.



MÓDULOS PARA LÁMPARAS T5 / MODULES FOR T5 LAMPS / MODULES POUR LAMPES T5 / MODULI PER TUBI T5 / MODUL FÜR T5 LAMPEN



PROFILE 040 T5 POLICARBONATO

DIFUSOR DE POLICARBONATO  
POLYCARBONATE DIFFUSER  
DIFFUSEUR DE POLYCARBONATE  
DIFFUSORE DI POLICARBONATO  
POLYCARBONAT LUFTSCHLITZ

L: 590mm  
**2594-99-24** NO DIMMABLE 1x24W  
**2594-97-24** DIMMABLE DSI

**2594-99-56** NO DIMMABLE SIN EQUIPO WITHOUT BALLAST SANS ÉQUIPEMENT SENZA ALIMENTAZIONE OHNE VORSCHALTGERÄT  
**2594-97-56** DIMMABLE DSI

**2594-99-55** NO DIMMABLE 2x24W  
**2594-97-55** DIMMABLE DSI

L: 890mm  
**2594-99-39** NO DIMMABLE 1x39W  
**2594-97-39** DIMMABLE DSI

**2594-99-58** NO DIMMABLE SIN EQUIPO WITHOUT BALLAST SANS ÉQUIPEMENT SENZA ALIMENTAZIONE OHNE VORSCHALTGERÄT  
**2594-97-58** DIMMABLE DSI

**2594-99-57** NO DIMMABLE 2x39W  
**2594-97-57** DIMMABLE DSI

L: 1190mm  
**2594-99-54** NO DIMMABLE 1x54W  
**2594-97-54** DIMMABLE DSI

**2594-99-60** NO DIMMABLE SIN EQUIPO WITHOUT BALLAST SANS ÉQUIPEMENT SENZA ALIMENTAZIONE OHNE VORSCHALTGERÄT  
**2594-97-60** DIMMABLE DSI

**2594-99-59** NO DIMMABLE 2x54W  
**2594-97-59** DIMMABLE DSI

L: 1490mm  
**2594-99-80** NO DIMMABLE 1x80W  
**2594-97-80** DIMMABLE DSI



PROFILE 040 T5 LOUVER

DIFUSOR LAMAS  
LOUVER  
DIFFUSEUR AVEC LAMELLES  
DIFFUSORE DARKLIGHT  
LUFTSCHLITZ MIT RASTERN

L: 890mm  
**2594-99-39-L** NO DIMMABLE 1x39W  
**2594-97-39-L** DIMMABLE DSI

**2594-99-58-L** NO DIMMABLE SIN EQUIPO WITHOUT BALLAST SANS ÉQUIPEMENT SENZA ALIMENTAZIONE OHNE VORSCHALTGERÄT  
**2594-97-58-L** DIMMABLE DSI

**2594-99-57-L** NO DIMMABLE 2x39W  
**2594-97-57-L** DIMMABLE DSI

L: 1190mm  
**2594-99-54-L** NO DIMMABLE 1x54W  
**2594-97-54-L** DIMMABLE DSI

**2594-99-60-L** NO DIMMABLE SIN EQUIPO WITHOUT BALLAST SANS ÉQUIPEMENT SENZA ALIMENTAZIONE OHNE VORSCHALTGERÄT  
**2594-97-60-L** DIMMABLE DSI

**2594-99-59-L** NO DIMMABLE 2x54W  
**2594-97-59-L** DIMMABLE DSI

L: 1490mm  
**2594-99-80-L** NO DIMMABLE 1x80W  
**2594-97-80-L** DIMMABLE DSI

PARA OPCIONES REGULABLES O POTENCIAS "HIGH EFFICIENCY", CONSULTAR.  
FOR DIMMABLE OPTIONS OR "HIGH EFFICIENCY" POWERS, PLEASE CONSULT.  
POUR OPTIONS GRADABLES OU PUISSANCE "HIGH EFFICIENCY", CONSULTER.  
CONSULTARE PER OPZIONE DIMMERABILE O POTENZE "HIGH EFFICIENCY"  
FÜR REGULIERBARE OPTIONEN ODER "HIGH EFFICIENCY" POTENZEN, ANFRAGEN.

MÓDULOS LEDS / LED MODULES / MODULES LEDS / MODULI LED / LED MODUL

LED BLANCO NEUTRO / NEUTRAL WHITE LED / LED BLANC NEUTRE / LED BIANCO NEUTRO / NEUTRAL WEISSEN LED



PROFILE 040 LED SIMÉTRICO

DIFUSOR DE POLICARBONATO  
POLYCARBONATE DIFFUSER  
DIFFUSEUR DE POLYCARBONATE  
DIFFUSORE DI POLICARBONATO  
POLYCARBONAT LUFTSCHLITZ

REFLECTOR SIMÉTRICO  
SYMMETRIC REFLECTOR  
RÉFLECTEUR SYMÉTRIQUE  
RIFLETTORE SIMMETRICO  
SYMETRISCHER REFLEKTOR

LED 4000°K

L: 890mm  
**2594-99-39-D** (51 x 0'3W) 15'3W

L: 1190mm  
**2594-99-54-D** (69 x 0'3W) 20'7W

L: 1490mm  
**2594-99-80-D** (87 x 0'3W) 26'1W



PROFILE 040 LED ASIMÉTRICO

REFLECTOR ASIMÉTRICO  
ASYMMETRIC REFLECTOR  
RÉFLECTEUR ASYMÉTRIQUE  
RIFLETTORE ASSIMMETRICO  
ASYMMETRISCHER REFLEKTOR

LED 4000°K

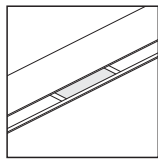
AP AW AN

L: 890mm  
**2594-99-39** - (51 x 0'3W) 15'3W

L: 1190mm  
**2594-99-54** - (69 x 0'3W) 20'7W

L: 1490mm  
**2594-99-80** - (87 x 0'3W) 26'1W

[L] Con lamas (para módulos) / With louver (for modules) / Avec grille (pour modules) / Con darklight (per i moduli) / mit Rastern (für Module). [D] Reflector simétrico / Symmetric reflector / Réflecteur symétrique / Riflettore simmetrico / Symmetrischem Reflektor. [A] Reflector asimétrico / Asymmetric reflector / Réflecteur asymétrique / Riflettore assimetrico / Asymmetrischem Reflektor. Disponible bajo pedido / Available on request / Disponible sur commande / Disponibile sotto ordine / Auf Bestellung erhältlich:  
 [AW] Blanco mate con leds. Reflector asimétrico / Matt white with leds. Asymmetric reflector / Blanc mat avec leds. Réflecteur asymétrique / Bianco opaco con leds. Riflettore asimmetrico / Weiss matt mit Leds. Asymmetrischem Reflektor. [AN] Negro mate con leds. Reflector asimétrico / Matt black with leds. Asymmetric reflector / Noir mat avec leds. Réflecteur asymétrique / Nero opaco con leds. Riflettore asimmetrico / Scharzmatt matt mit Leds. Asymmetrischem Reflektor.

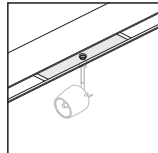


PROFILE 040 CUSTOMIZABLE

MÓDULOS DISTANCIADORES / SEPARATOR MODULES / MODULES DISTANCIATEURS / MODULI SEPARATORE / DISTANZMODULE

P  W  N

<input type="checkbox"/> 2594-99-15 - <input type="checkbox"/>	L: 140mm <input type="checkbox"/>	<input type="checkbox"/> 2594-99-17 - <input type="checkbox"/>	L: 440mm <input type="checkbox"/>
<input type="checkbox"/> 2594-99-16 - <input type="checkbox"/>	L: 290mm <input type="checkbox"/>	<input type="checkbox"/> 2594-99-18 - <input type="checkbox"/>	L: 590mm <input type="checkbox"/>



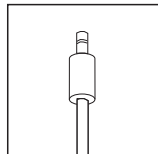
PROFILE 040 CUSTOMIZABLE

MÓDULOS PARA FOCOS 12V / MODULES FOR 12V SPOTS / MODULES POUR SPOTS 12V / MODULI PER SPOTS 12V / MODUL FÜR 12 V SPOTS

FOCOS JACK NO INCLUIDOS / JACK SPOTS NOT INCLUDED / SPOTS JACK NON INCLUS / SPOTS JACK NON COMPRESI / JACK SPOTS NICHT BEIHALTET

P  W  N

<input type="checkbox"/> 2594-99-01 - <input type="checkbox"/>	L: 290mm <input type="checkbox"/>	Máx. 1x50W
<input type="checkbox"/> 2594-99-02 - <input type="checkbox"/>	L: 590mm <input type="checkbox"/>	Máx. 1x50W



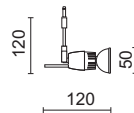
PROFILE 040 CUSTOMIZABLE

FOCOS SPOT CON CONECTOR TIPO JACK / SPOTS WITH JACK CONNECTOR / SPOTS AVEC CONNECTEUR TYPE JACK / SPOTS CON CONNETTORE TIPO JACK / SPOTS MIT JACK VERBINDUNGSSTECKER



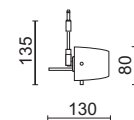
TWELVE TWO

2512-61-50-ZQ  
Máx. 1x50W



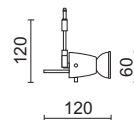
TWELVE THREE

2513-61-50-ZQ  
Máx. 1x50W



TWELVE FOUR

2514-61-50-ZQ  
Máx. 1x50W



P Anodizado plata mate satinado / Brushed silver matt anodized / Argent mat satiné anodisé / Argento opaco spazzolato anodizzato / Eloxiert silber matt satin.  ZQ Aluminio Cromo mate / Aluminium Matt chrome / Aluminium Chrome mat / Alluminio Cromo opaco / Aluminium Chrome matt.

Disponibile bajo pedido / Available on request / Disponible sur commande / Disponibile sotto ordine / Auf Bestellung erhältlich:

W Blanco mate / Matt white / Blanc mat / Bianco opaco / Weiss matt.  N Negro mate / Matt black / Noir mat / Nero opaco / Schwarz matt.